




КАРТОТЕКА ДЕТСКИХ ЭМОЦИЙ










Набор пиктограмм

«Такие разные гномы»


Цель: учить детей различать разные чувства и настроения прослушанной музыки, подбирая соответствующую пиктограмму.

Ход игры. Дети прослушивают музыкальное произведение, определяют его настроение, выбирают соответствующую пиктограмму – грусть, испуг, радость, слезы, злость, удивление. Затем изображают это настроение мимикой, жестами, движениями.


Вариант: дети, используя геометрические фигуры, сами на фланелеграфе составляют пиктограмму: брови – треугольники, глаза – круги и овалы, рот – овалы и круги другого цвета.



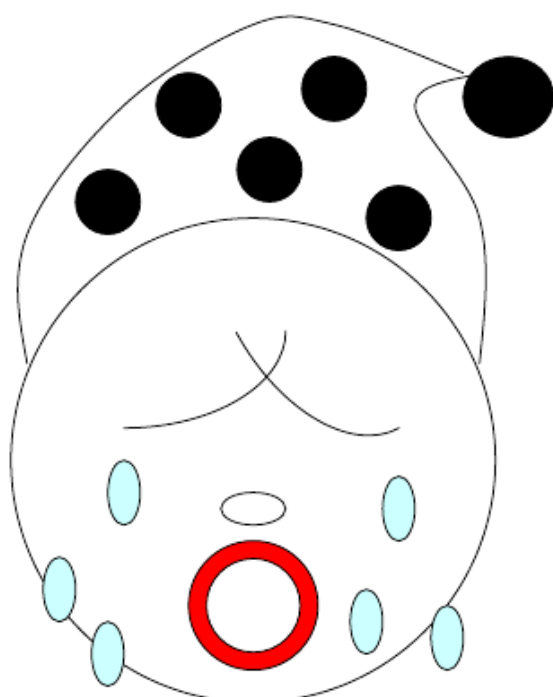
ГРУСТЬ




РАДОСТЬ



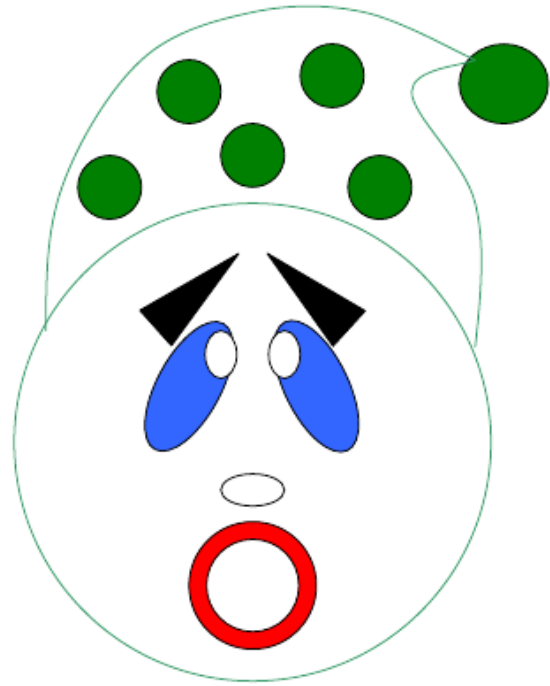
ЗЛОСТЬ



СЛЕЗЫ



УДИВЛЕНИЕ




ИСПУГ

КАРТОТЕКА ОСНОВНЫХ ЭМОЦИЙ
«СМАЙЛИКИ»

РАДОСТЬ



ГРУСТЬ





ДОБРОТА



РАВНОДУШИЕ





СТРАХ - Бояка



СМЕЛОСТЬ



НЕХОЧУХА и ХОЧУ



КАРТОТЕКА ДЕТСКИХ ЭМОЦИЙ

«ТУЧИ»

(иллюстрации к стихотворению Облака)







